

Betjeningsinstruks Previdia brannsentral betjeningspanel



PREALARM: Varsel om at det er detektert en Brannalarm i systemet. Alarmering vil ved Prealarm foregå lokalt i forhåndsdefinerte områder. Dersom ikke Prealarmen blir kontrollert for årsak, og tilbakestilt innen forsinkelsestiden på 5 minutter er utløpt, starter alarmeringen i hele bygget. Dersom årsak til alarm er reell, aktiverer nærmeste Manuelle Melder.



ALARM: Varsel om at det er aktivert en Brannalarm i systemet. Ved Alarm starter alarmering i hele bygget. Manuelle meldere starter direkte Alarm. Ved alarm vil dette overføres til 110 sentral



AVSTILL: For å stoppe Alarmering når situasjonen er under kontroll: Drei nøkkel på brannsentral, trykk "AVSTILL". Gul lampe tenner for å indikere at alarmen er avstilt. Akustisk varsling vil opphøre kort tid etter avstill er trykket.








Drei nøkkel på brannsentral, trykk "TILBAKESTILL"
Dersom gul lampe for blokkering lyser, trykk avstill før tilbakestill










Den interne summeren i panelet kvitteres ut ved å trykke på SUMMER knappen



Ved feilmelding vil årsak vises i display og feillampe lyse fast. Dersom feillampe blinker er feilen rettet opp og panelet kan tilbakestilles.

Status LED		Farge	Fast	Blinker
	Alarm	Rød	Brannalarm pågår	Brannalarm minne. Alarmen har opphørt
	Feil	Gul	En feil har oppstått i systemet. Detaljer av enhver feil blir vist på skjermen	Feil minne. Feilen har opphørt
	På	Grønn	Systemet har 230 V nettspenning	
	CPU Feil	Gul	Sentralen ber om service eller en av mikrokontrollerne i panelet har sluttet å respondere. Om feilen ikke kan tilbakestilles, kontakt Nortek Security & Technology	CPU feil minne. Sentralens CPU har startet på nytt.
	Utkobling	Gul	En eller flere elementer har blitt utkoblet.	
TEST	Test	Gul	En eller flere elementer har blitt satt i testmodus.	

Funksjons LED		Farge	På fast	Funksjonsknapp
	Diodetest	Gul	En test av visuelle signaler pågår	Om denne knappen holdes inne vil alle LED på panelet tenne
	Evakuering	Rød	En evakueringsfase har blitt manuelt aktivert	Knapp for manuell aktivering av varslingsorganer for evakueringsformål.
	Undersøkelse	Gul	Undersøkelsestiden har blitt aktivert	Knapp for å starte undersøkelsestid og øke pre-alarmtiden.
	Avstill Buzzer	Gul	Buzzeren har blitt avstilt	Knappen avstiller panelets buzzer. Hendelse som oppstår etter avstilt vil reaktivere buzzeren
	Avstill varsling	Gul	Varslingen har blitt avstilt	Under alarmhendelser, kan denne knappen brukes for å stoppe varslingsorganer. Trykker man på denne knappen igjen for å reaktivere avstilt varsling.
	Tilbakestill	Gul	Tilbakestilling er blokkert. Varslingen må avstilles før tilbakestilling kan aktiveres	Knappen annullerer aktive hendelser og tilbakestilling av standby-forhold.
	Multi-alarmer	Rød	Mer enn en alarm er aktiv i systemet	Med denne knappen kan du bla gjennom de aktive alarmhendelsene på skjermen