

# Info Nortek S&T Security & Technology AS

Kort Beskrivelse: Aalto Controll SW – Auto oppstart av programvare		
Intern Ja	Ekstern Ja	Dato 12.01.2024
Utarbeidet av: Christopher Teigstad	Godkjent av:	Revisjon 001

For at Aalto systemet skal kunne ha en stabil kommunikasjon, er det viktig av programvaren kjører kontinuerlig gjennom hele døgnet. Det vil kunne oppstå flere anledninger hvor PC må startes på nytt ved f.eks. en Windows oppdatering. Fra Windows 10 ble det vanskeligere å stoppe automatisk oppdatering av operativsystemet. Siden mange av oppdateringene krever at maskinen må startes på nytt for å fullføre oppdateringen, vil dette normalt også skje automatisk. For Aalto programvaren, er dette en uheldig situasjon, om programvaren ikke blir gjenoppstartet etter endt Windows oppdatering.

## Automatisk oppstart av programvare

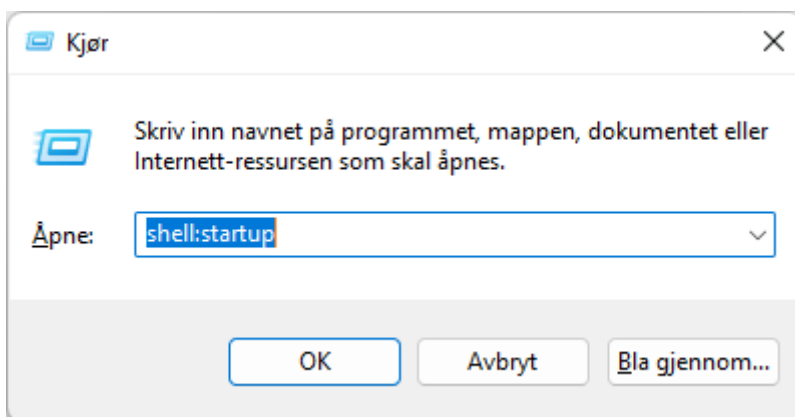
For at Aalto Controll programvaren skal startes av seg selv gjør følgende

Finn snarveien til Aalto Controll programvaren og lag en kopi.

Normalt finner man denne under følgende filbane

C:\ProgramData\Microsoft\Windows\Start Menu\Programs\Teknoware

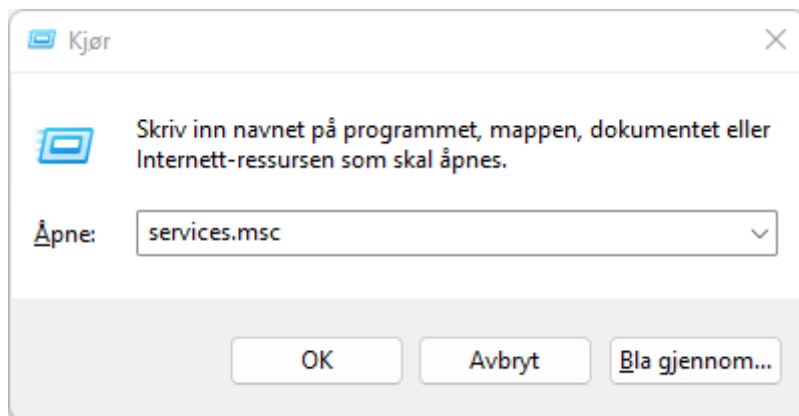
Trykk tastaturknapp, *windows + R* og skriv inn shell:startup



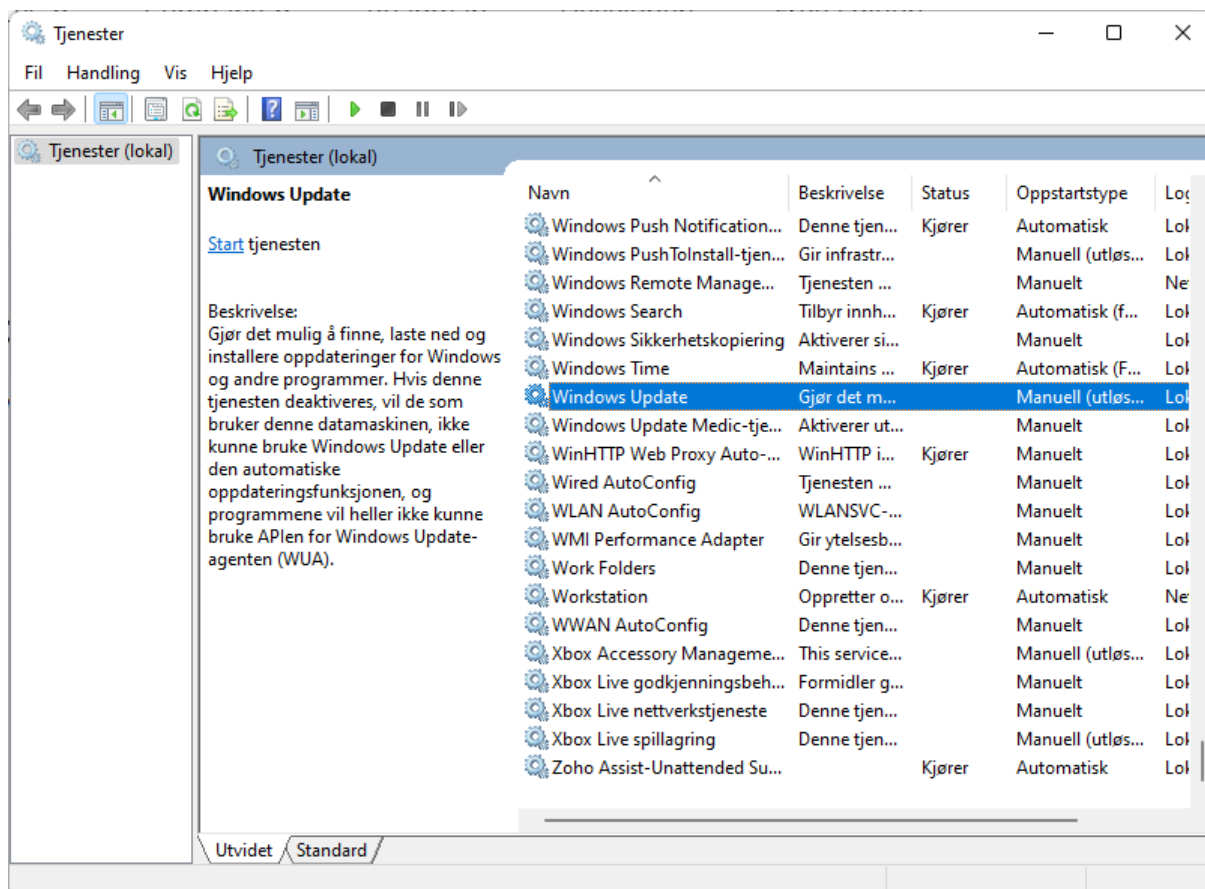
Lim inn snarveien i filutforskeren.

## Unngå automatisk Windows update

Windows+R og kjør services.msc



Bla ned til Windows Update



Sett til manuelt. Du vil da kun få varsel når det er en oppdatering, men oppdatering må startes manuelt

